



**INSPEKTORAT**  
PROVINSI DKI JAKARTA

# BUKU PANDUAN SIPADU

SISTEM MANAJEMEN TINDAK LANJUT LHP



[sipadu.jakarta.go.id](http://sipadu.jakarta.go.id)



# PANDUAN UNTUK USER



A. Cara Melaporkan Pelanggaran

1. Buka aplikasi browser seperti Google Chrome, Mozilla Firefox atau Microsoft Edge.
2. Masukkan URL <https://sipadu.jakarta.go.id> pada URL bar.



3. Klik tombol **“Laporkan”** yang ada di halaman utama.




## 4. Isi form yang disediakan dengan benar.

### LAPORKAN

Pastikan laporan Anda memenuhi syarat/kriteria dengan bukti permulaan yang lengkap agar laporan Anda dapat diproses lebih lanjut. Identitas anda sebagai whistleblower **DIRAHASIAKAN** dan **DILINDUNGI** demi hukum.


**1** Nama/samaran\*

**2** Email Aktif\*  

**3** Kode OTP\*   
Periksa Kotak Masuk Email Anda untuk mendapatkan Kode OTP.

**4** Kontak (Opsional)   
Nomor telepon, Whatsapp, Telegram, dll.

**5** Lokasi Pelanggaran\*

**6** Tanggal Pelanggaran\*  **7** Waktu Pelanggaran\*   
hh/bb/tttt 


**8** Pelaku Pelanggaran\*   
Bila terdapat lebih dari satu, pisahkan dengan koma (,).

**9** Jabatan Pelaku\*   
Bila terdapat lebih dari satu, pisahkan dengan koma (,).

**10** Uraian Pelanggaran\*

**11** Bukti Permulaan\*  **+ 12**   
Pilih File Tidak ada file yang dipilih

**13** Keterangan   
Maksimal kapasitas file sebesar 10MB.  
Tipe/format yang diijinkan adalah .ZIP, .RAR, .DOC, .DOCX, .XLS, .XLSX, .PPT, .PPTX, .PDF, .JPG, .JPEG, .PNG, .AVI, .MP4, .3GP, .MP3

**14** 

**15** Captcha

**Laporkan !**

**WHAT**  
Apa perbuatan berindikasi Tindak Pidana Korupsi/Pelanggaran yang diketahui.

**WHO**  
Siapa yang bertanggung jawab/terlibat dan terkait dalam perbuatan tersebut.


**WHERE**  
Dimana tempat terjadinya perbuatan tersebut dilakukan.

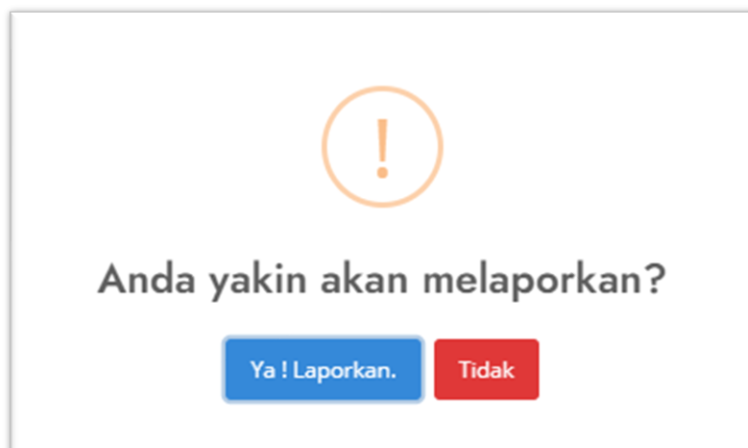
**WHEN**  
Kapan waktu perbuatan tersebut dilakukan.

**HOW**  
Bagaimana cara perbuatan tersebut dilakukan (modus, cara dan sebagainya).

**EVIDENCE**  
Lengkapi bukti permulaan (data/dokumen/gambar/rekaman) yang mendukung dan jelas.

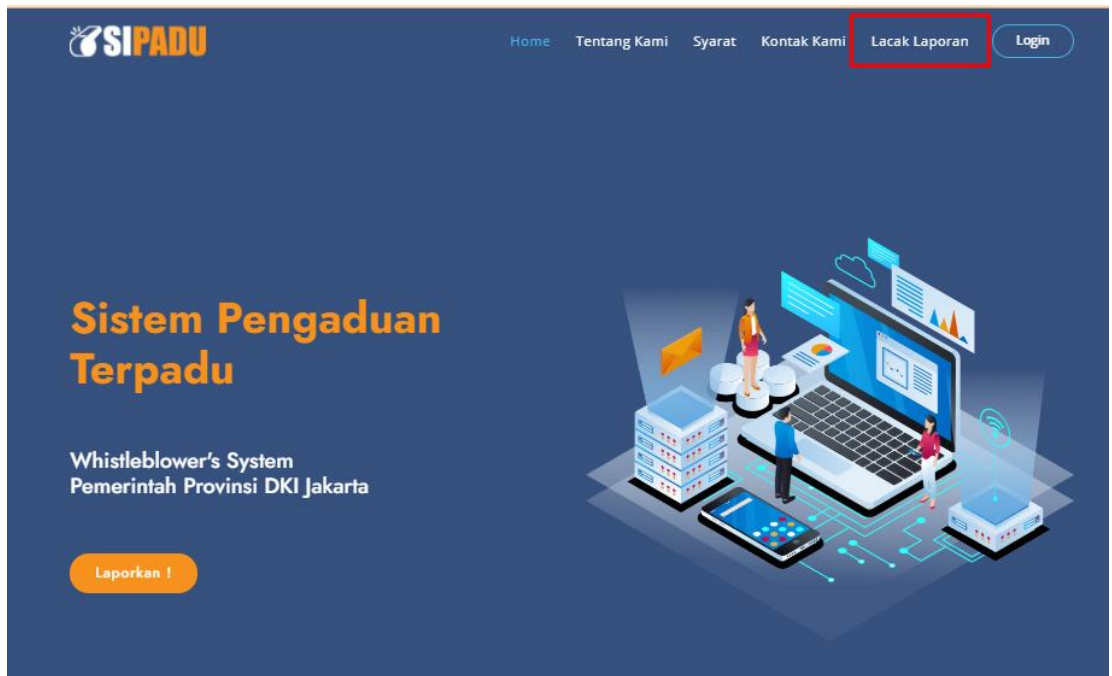
### Keterangan :

- 1) Isi dengan nama lengkap atau nama samaran.
  - 2) Isi dengan alamat email aktif kemudian klik tombol  untuk mengirim email yang berisi kode OTP.
  - 3) Buka kotak masuk alamat email anda kemudian isi dengan kode OTP yang telah dikirim. Apabila tidak ada dikotak masuk silahkan periksa folder spam alamat email anda.
  - 4) Isi kontak yang dapat dihubungi seperti nomor ponsel, WhatsApp, Telegram atau kosongkan.
  - 5) Isi dengan lokasi pelanggaran.
  - 6) Isi dengan tanggal pelanggaran.
  - 7) Isi dengan waktu pelanggaran.
  - 8) Isi dengan nama pelaku pelanggaran, apabila lebih dari satu nama bisa dipisahkan dengan tanda koma (,).
  - 9) Isi dengan jabatan pelaku pelanggaran, apabila lebih dari satu nama bisa dipisahkan dengan tanda koma (,).
  - 10) Isi dengan uraian pelanggaran yang dilakukan.
  - 11) Isi dengan unggah berkas bukti permulaan. Tipe/format berkas yang diijinkan adalah .ZIP, .RAR, .DOC, .DOCX, .XLS, .XLSX, .PPT, .PPTX, .PDF, .JPG, .JPEG, .PNG, .AVI, .MP4, .3GP dan .MP3 dengan maksimal kapasitas sebesar **10MB**.
  - 12) Tombol untuk menambah form unggah berkas bukti permulaan apabila memiliki bukti permulaan lebih dari satu berkas.
  - 13) Isi dengan keterangan berkas bukti permulaan yang diunggah.
  - 14) Tombol untuk mengulang kode captcha.
  - 15) Isi dengan kode captcha yang sesuai dengan gambar.
5. Klik tombol **“Laporkan”** untuk melaporkan, kemudian akan muncul pertanyaan konfirmasi seperti dibawah kemudia klik **“Ya ! Laporkan.”** Kemudian Kode Laporan Anda akan dikirimkan melalui email yang anda isikan sebelumnya. Kode Laporan tersebut dapat digunakan untuk melacak progress laporan anda.

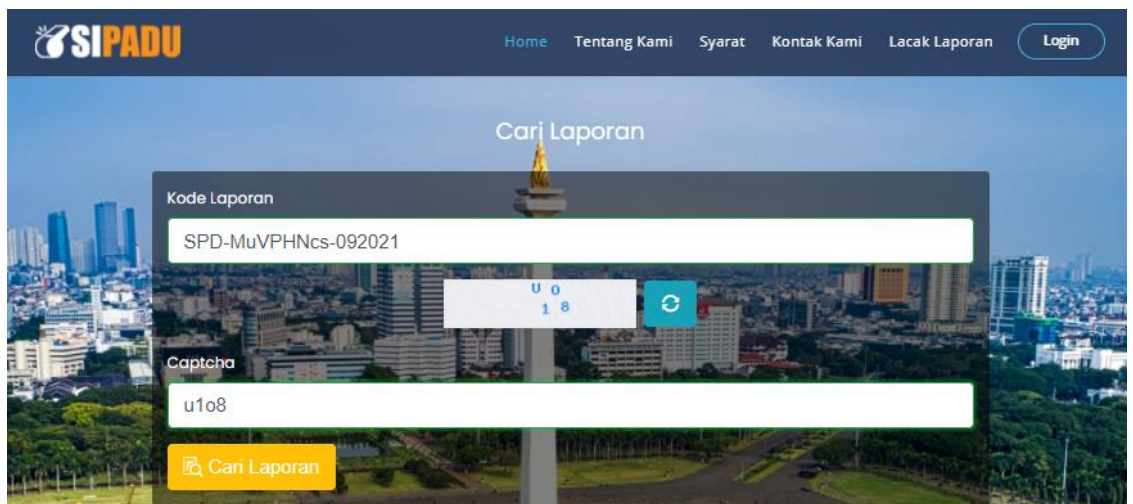


## B. Cara Melacak laporan

1. Klik tombol **“Lacak Laporan”** pada halaman utama.



2. Kemudian Isi form lacak laporan dengan kode laporan yang telah dikirimkan melalui email anda dan isi kode captcha yang sesuai. Setelah itu klik tombol **“Cari Laporan”**.



3. Kemudian akan ditampilkan tabel yang berisi progress laporan anda.



The image shows a search result interface overlaid on an aerial view of a stadium. The interface displays the following information:

Hasil Pencarian  
Kode Laporan SPD-MuVPHNcs-092021

Waktu	Status	Keterangan
23 September 2021 14:15:44	Anda Membuat Laporan	8 menit yang lalu



**INSPEKTORAT**  
PROVINSI DKI JAKARTA